

# SOP PESERTA TES PSB SMA LABSCHOOL

Minggu, 4 Februari 2024

---



**PSB** 2024

# SOP (Standar Operasional Prosedur) PESERTA Tes Seleksi PSB SMA LABSCHOOL Minggu, 04 Februari 2024

## A. Umum

1. Peserta Tes wajib menyiapkan perlengkapan TES PSB SMA Labschool, sebagai berikut:
  - a. Perangkat tes :
    - 1) **Perangkat komputer** untuk mengerjakan Tes berupa PC/Laptop/Macbook yang berfungsi beserta *charger*.
    - 2) **Charger** Laptop
  - b. Aplikasi *Browser* pada PC/Notebook/Macbooknya, seperti: *Google Chrome / Mozilla Firefox / Opera Browser versi terbaru* untuk dapat mengikuti Tes PSB SMA Labschool.
  - c. Alat tulis beserta kertas buram/kosong.
2. Peserta Tes menggunakan seragam sekolah asal.
3. Peserta Tes akan menerima *Username* dan *Password* untuk registrasi ke Aplikasi Tes PSB dari Pengawas Ruang.
4. Tes Seleksi PSB SMA Labschool berlangsung dari pukul 08.00 - 11.30 WIB.
5. Peserta harus menyelesaikan setiap **tahap** Tes Seleksi secara berurutan (Tahap-1, Tahap-2, Tahap-3, Tahap-4, dan Tahap-5).

## B. Jadwal PSB SMA Labschool

Hari/Tanggal	Waktu	Persiapan Tes Seleksi
Minggu, 04 Februari 2024	08.00 - 09.00	<ol style="list-style-type: none"><li>1. Peserta memasuki Ruang Tes dengan menunjukkan Kartu Peserta dan Identitas Diri</li><li>2. Peserta menempati tempat duduk sesuai nomor tes</li><li>3. Peserta mempersiapkan perangkat laptop dan charger laptop yang akan digunakan</li><li>4. Peserta memastikan perangkat laptop yang akan digunakan telah terhubung dengan listrik dan jaringan internet yang tersedia</li><li>5. Peserta mengisi daftar hadir yang diedarkan Pengawas Ruang</li><li>6. Peserta registrasi ke Aplikasi Tes PSB Labschool dengan <i>Username</i> dan <i>Password</i> yang diterima dari Pengawas Ruang</li></ol>

Hari/Tanggal	Waktu	Tahap Pelaksanaan Tes Seleksi
Minggu, 04 Februari 2024	09.00 – 09.45	Tahap 1 : Kemampuan Kuantitatif / Matematika : 45 menit
	09.45 – 10.10	Tahap 2 : Pemahaman Membaca : 25 menit
	10.10 – 10.24	Tahap 3 : Kemampuan Verbal : 14 menit
	10.24 – 11.00	Tahap 4 : Kemampuan Akademik : 36 menit
	11.00 – 11.30	Tahap 5 : Survei Karakter : 30 menit


### C. Sebelum Tes

1. Peserta Tes membuka website Aplikasi Tes PSB Labschool di url <https://s.id/catlabs/> atau di <https://elearning.labschool.sch.id/> dengan menggunakan aplikasi Browser di PC/Laptop/Macbook, dan kemudian memilih sekolah tujuan.

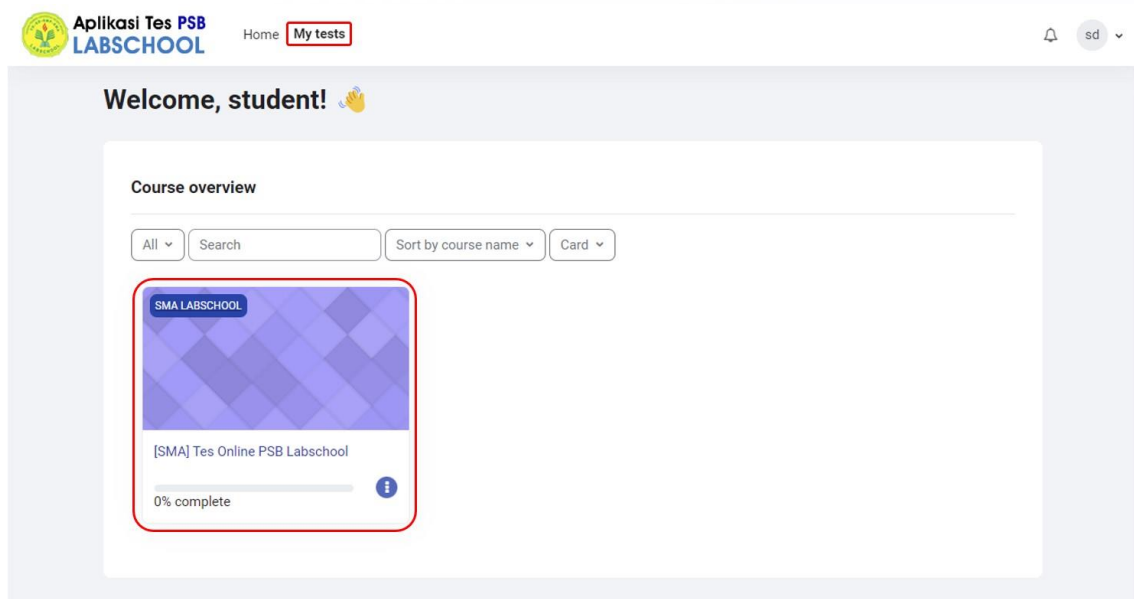


2. Peserta Tes menyiapkan *Username* dan *Password* yang diterima dari Pengawas Ruang.

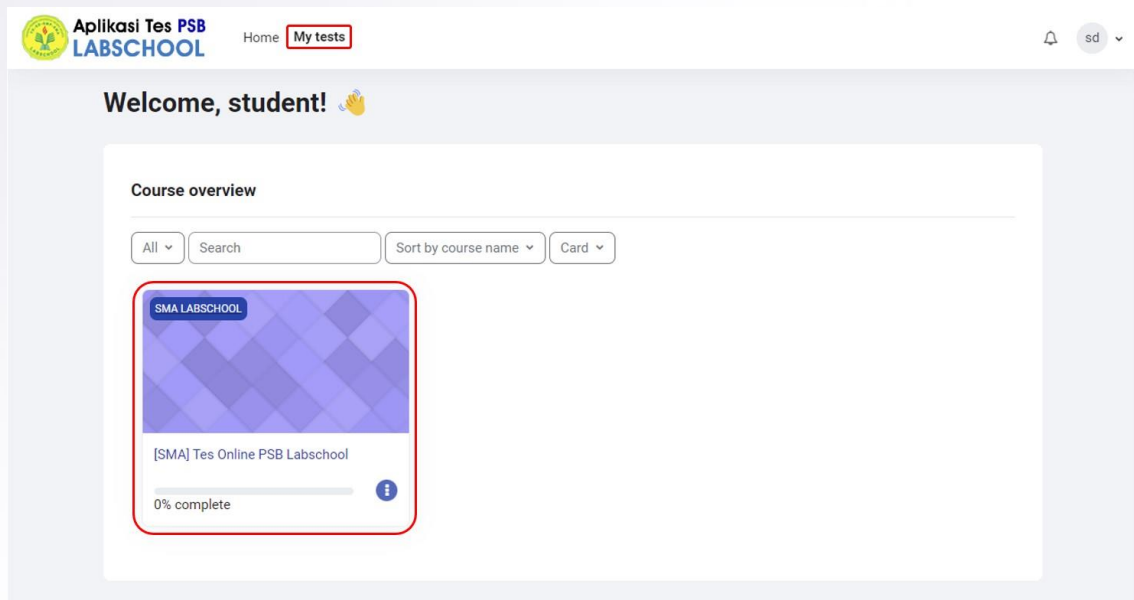
3. Peserta Tes melakukan proses *login* ke laman **Aplikasi Tes Online PSB Labschool** dengan langkah sebagai berikut:
- Masukkan *username* dan *password* (*Tes Online PSB*) yang telah dibagikan oleh Panitia PSB Labschool.



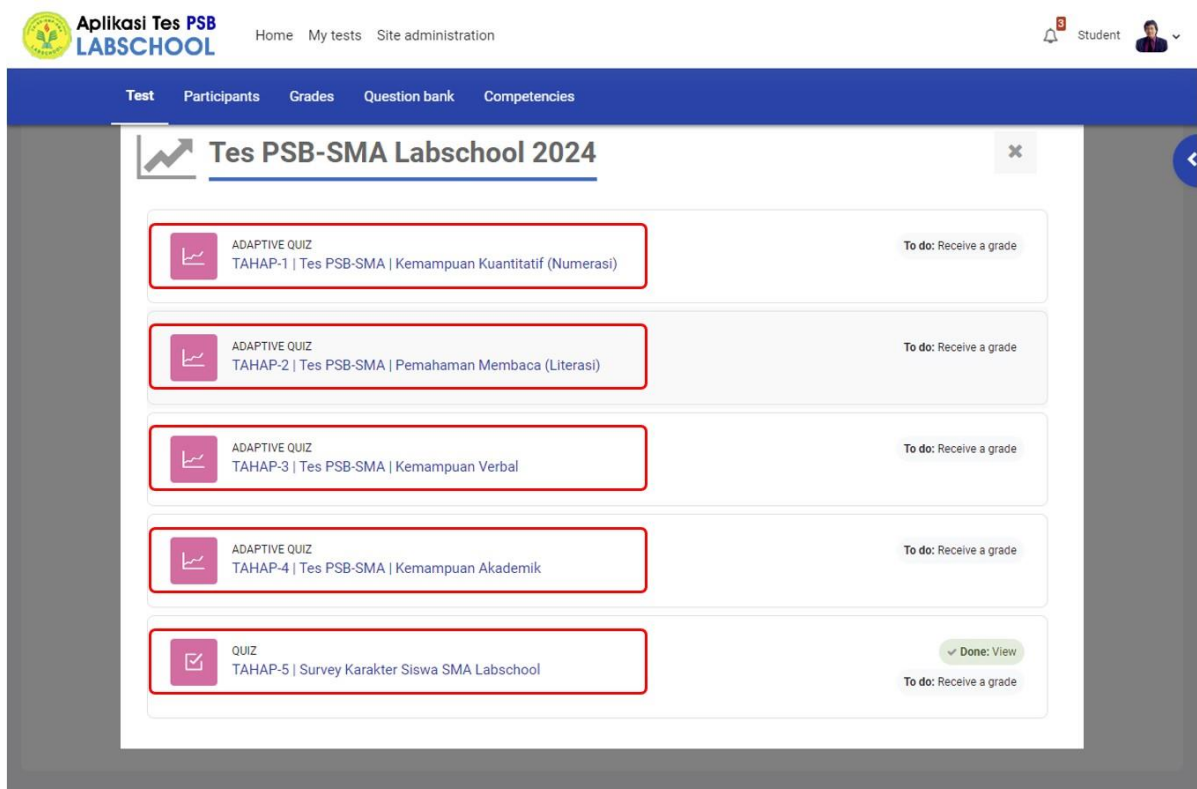
- Hingga tampil laman "**My tests**" seperti gambar di bawah ini:



c) Peserta Tes selanjutnya meng-klik menu Tes Online PSB SMA Labschool



d) Peserta memilih Tahap yang akan dikerjakan secara berurutan, dimulai dari TAHAP-1 dan seterusnya.



- e) Peserta memasukkan **token** quiz yang akan disampaikan oleh pengawas di setiap awal tahap tes.

The screenshot shows the 'Aplikasi Tes PSB LABSCHOOL' interface. At the top, there is a navigation bar with 'Home', 'My tests', and 'Site administration'. The main content area displays the quiz title 'TAHAP-1 | Tes PSB-SMA | Kemampuan Kuantitatif (Numerasi)'. Below the title, there is a section for 'Token' with a text input field and 'Continue' and 'Cancel' buttons. The input field is highlighted with a red border. The page also shows navigation links like 'Home', 'My tests', and 'Site administration'.

4. Peserta Tes wajib mendengarkan arahan dari pengawas.
5. Peserta Tes mulai mengerjakan soal setelah ada tanda waktu mulai Tes.

#### D. Pada saat Pelaksanaan Tes

1. Peserta Tes hanya dapat meninggalkan ruang tes dengan izin dari Pengawas Ruang
2. Selama Tes berlangsung, peserta **dilarang**:
  - a. Menanyakan jawaban soal kepada siapa pun.
  - b. Bekerja sama dengan peserta lain.
  - c. Memberi atau menerima bantuan dalam menjawab soal.
  - d. Menggantikan atau digantikan oleh orang lain.
  - e. Membuka laman lain selain laman Tes.
  - f. Berkomunikasi dengan siapa pun.
  - g. Menggunakan *headset*.
  - h. Menggunakan kamus, kalkulator, jam tangan dan alat komunikasi lainnya.
3. Peserta Tes wajib menjunjung tinggi nilai kejujuran dalam mengikuti Tes
4. Peserta Tes yang melanggar Tata Tertib Peserta, diberikan peringatan/teguran oleh Pengawas Ruang dan dicatat dalam Berita Acara sebagai salah satu bahan pertimbangan kelulusan.

E. Setelah Pelaksanaan Tes

- a. Peserta Tes memastikan menyelesaikan seluruh tahapan soal (5 tahap) sudah menekan tombol *submit all* dan *finish* pada laman soal di **Aplikasi Tes PSB Labschool**.
- b. Jika waktu tahap soal telah selesai maka secara otomatis aplikasi akan menutup dan jawaban otomatis tersimpan.
- c. Peserta Tes dapat meninggalkan ruang tes setelah tes dinyatakan selesai oleh Pengawas Ruang.

Jakarta, 30 Januari 2024

Ketua Panitia PSB Labschool,

The image shows a circular official stamp of Institut Teknologi Sepuluh Nopember (ITS) on the left, featuring a bird emblem and the text 'INSTITUT TEKNOLOGI SEPULUH NOPEMBER' and 'ITS - SMP - LABSCHOOL'. To the right of the stamp is a blue ink signature.

**Dr. M. Fakhrudin, M.Si.**